

# Einzeltypenprogramm



**Modellbeschreibung:**

**Gestell:** Hartholz und andere Holzwerkstoffe  
**Sitz:** hochwertiger Kaltschaum und Polyätherschaum kombiniert und mit Polstervlies abgedeckt, auf dauerelastischen Wellenfedern  
 Sitztiefenverstellung für individuelle Sitztiefe / **gegen Aufpreis**  
**Rücken:** hochelastische Polstergurte mit hochwertigem Kaltschaum  
 incl. einzeln verstellbarer Rückenpolster mit Rasterfunktion  
 alle Typen sind im Rücken echt bezogen  
**Bezugsstoff:** Modell ist nur einfarbig lieferbar

**ca. Massangaben in cm**

Höhe:	74/94
Tiefe:	116
Sitzhöhe:	42
Sitztiefe Standard:	67
Sitztiefe mit ST:	52
Armlehne:	29

**Fußausführungen preisgleich - Höhe ca. 16cm****Metallfuß chrom****Metallfuß schwarz****Hinweis für Träger von Herzschrittmachern!**

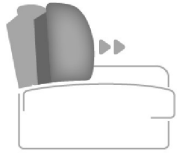
Alle zu Ihrer Bequemlichkeit beitragenden eingebauten Elektromotoren entsprechen den DIN- und VDE Vorschriften. Wir empfehlen trotzdem den Trägern von Herzschrittmachern, ihren Arzt zu befragen, um eventuellen Problemen vorzubeugen.

**Bitte alle relevanten Daten zur Modellbeschreibung auf jeder Bestellung angeben! Beginnen Sie ihre Bestellkombinationen immer mit dem davorstehend linken Element (Bitte Stellskizze mitsenden)!**

Die Nahtverarbeitung oder Notwendigkeit zusätzlicher Nähte kann im Vergleich zwischen der Stoff-/Leder Ausführung unterschiedlich ausfallen. Faltenbildung ist ein normaler Prozess. Diese stellt keinen Qualitätsmangel dar, sondern ist modellbedingt gewollt und eine warentypische Eigenschaft. ca.-Massangaben in cm und Ausführungen der abgebildeten Modelle sowie deren Skizzen sind unverbindlich und können sich ändern, darum müssen wir uns Preisirrtümer, technische Veränderungen und deren Liefermöglichkeiten vorbehalten. Massgebend ist der aktuelle Stand der Kollektion.


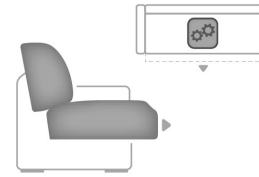
Die Liegeflächen-Maße sind in Kombination von einem Querschläfer mit AL und SE angegeben. In Verbindung mit anderen Elementen ändert sich die Liegefläche! Holz ist ein Naturprodukt und eventuelle Farbabweichungen können nicht beeinflusst werden und stellen keinen Reklamationsgrund dar.

## Beschreibung Funktionen

Sitztiefenverstellung (ST)  - gegen Aufpreis

Durch leichtes Anheben und Vorziehen des Rückenkissens gestalten Sie eine weitere Sitztiefe.  
In der jeweiligen Type nur komplett und nicht individuell bestellbar.















**Sitztiefenverstellung und Vorziehbank zusammen in einer Type nicht möglich!**












Vorziehbank motorisch (VZMO)  - gegen Aufpreis


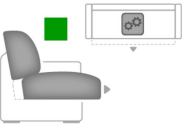

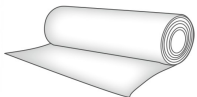
Der Sitz lässt sich individuell, motorisch bis zu ca. 19 cm nach vorne ausziehen.

**Sitztiefenverstellung und Vorziehbank zusammen in einer Type nicht möglich!**

Nr.	Artikel	Bild	Beschreibung	Preise				
				1	2 + SALSA + SIDE	3	4	5
<b>Kombinationen</b>								
1	siehe Beschreibung		2,5L VZMO KV = 2,5-Sitzer mit Kopfpolsterverstellung und Vorziehbank motorisch, Armlehne links; XLSEKRV = Spitzecke groß rechts mit Kopfpolsterverstellung; 1,5XLSTKVAhoR = übertiefer 1,5-Sitzer mit Sitztiefen- und Kopfpolsterverstellung, Anstellhocker rechts					

Nr.	Artikel	Bild	Nr.	Artikel	Bild	B	H	T	Beschreibung	Preise					
										1	2 + SALSA + SIDE	3	4	5	
<b>Sofa / Canapé</b>															
100	3KV					236	74 - 94	116	3-Sitzer mit Kopfpolsterverstellung						
101	2,5KV					208	74 - 94	116	2,5-Sitzer mit Kopfpolsterverstellung						
<b>Abschlusselement</b>															
206	2,5LKV		207	2,5RKV		179	74 - 94	116	2,5-Sitzer mit Kopfpolsterverstellung, Armlehne links oder rechts						
208	2LKV		209	2RKV		149	74 - 94	116	2-Sitzer mit Kopfpolsterverstellung, Armlehne links oder rechts - VZ nicht möglich -						
218	1,5LKV		219	1,5RKV		114	74 - 94	116	1,5-Sitzer mit Kopfpolsterverstellung, Armlehne links oder rechts - VZ nicht möglich -						
324	Aho1,5KV		325	1,5KVAhoR		112	74 - 94	116	1,5-Sitzer mit Kopfpolsterverstellung und Anstelhocker links oder rechts - VZ nicht möglich -						
324.1	Aho1,5XLKV		325.1	1,5XLKVAhoR		112	74 - 94	140	übertiefer 1,5-Sitzer mit Kopfpolsterverstellung und Anstelhocker links oder rechts - VZ nicht möglich -						
300	CanGLKV		301	CanGRKV		116	74 - 94	190	Canape gerade mit Kopfpolsterverstellung, Armlehne links oder rechts - VZ nicht möglich -						

Nr.	Artikel	Bild	Nr.	Artikel	Bild	B	H	T	Beschreibung	Preise				
										1	2 + SALSA + SIDE	3	4	5
305	CanGXLLKV		306	CanGXLRKV		142	74 - 94	190	Canape gerade übergroß, mit Kopfpolsterverstellung, Armlehne links oder rechts - VZ nicht möglich -					
<b>Zwischenelement</b>														
351	2,5ELKV					150	74 - 94	116	2,5-Sitzer mit Kopfpolsterverstellung, ohne Armlehnen					
352	2ELKV					120	74 - 94	116	2-Sitzer mit Kopfpolsterverstellung, ohne Armlehnen - VZ nicht möglich -					
354	1,5ELKV					83	74 - 94	116	1,5-Sitzer mit Kopfpolsterverstellung, ohne Armlehnen - VZ nicht möglich -					
<b>Ecke</b>														
411	SEGV					116	74 - 94	116	Spitzecke groß mit Kopfpolsterverstellung - VZ und ST nicht möglich -					
411.1	XLSELKV		411.2	XLSEKRV		140 ODER 110	74 - 94	110 ODER 140	Spitzecke groß links oder rechts mit Kopfpolsterverstellung; nur in Verbindung für übertiefes Element mit Anstelhocker links oder rechts (Pos. 324.1/325.1) -VZ und ST nicht möglich -					
<b>Hocker</b>														
644	XXL Ho					126	42	76	XXL-Hocker, fest gepolstert, nur mit Polyätherschaumpolsterung lieferbar					
<b>Kissen</b>														
650	Kissen 50x50					50	50		Kissen					
651	Kissen 40x40					40	40		Kissen					

Nr.	Artikel	Bild	Nr.	Artikel	Bild	B	H	T	Beschreibung	Preise					
										1	2 + SALSA + SIDE	3	4	5	
<b>Zubehör / Kleinteile</b>															
706	Aufpreis Sitztiefenverstellung								Aufpreis je Sitztiefenverstellung in der jeweiligen Type nur komplett lieferbar (mögliche Typen mit * gekennzeichnet) - NICHT mit VZMO in einem Sitz kombinierbar -						
709	Aufpreis VZMO Vorziehb.-+Motor								Aufpreis VZMO Vorziehbank motorisch Der Sitz lässt sich ca. 19 cm nach vorne ausziehen. (mögliche Typen mit □ gekennzeichnet) - NICHT mit ST in einem Sitz kombinierbar -						
738	Aufpreis HS Handschalter								Aufpreis je HS Handschalter für mot. Bedienung pro Sitz mit Armlehne (Nur in Sitzen mit Armlehne; in Elementen mit 2 Armlehnen nur komplett möglich)						
726	Stoffmetrage lfd. Meter								ca. 140 cm breit; ab 0,5 Meter und in 10 cm Schritten bestellbar						